DESCUBRE y explora las TIC's



1 PREESCOLAR

Mis primeros pasos

YURO

Descubre y explora las TIC's
Mis primeros pasos. Preescolar 1

© 2026 Laura Yu Muñoz

Primera edición: Editorial Yuro, México, marzo 2026

Derechos reservados
© 2026 Editorial Yuro, S.A. de C.V.
Av. Luis Hidalgo Monroy 390, Int. 1, Col. San Miguel.
Alcaldía Iztapalapa, C.P. 09360
Cd. de México

Página Web: https://editorial-yuro.com.mx
E-mail: atencionalcliente@editorial-yuro.com.mx

ISBN 978-607-69415-2-2

Revisión técnica
Lic. Maribel Tlaxca Cerón
Pedagoga
Coordinadora de Tecnología Educativa

Edición & Diseño
© 11A Creativa

Derechos reservados
Esta obra es propiedad intelectual de su autor y los derechos de publicación en lengua española han sido legalmente transferidos al editor. Queda prohibida su reproducción parcial o total por cualquier medio digital o mecánico sin permiso por escrito del propietario de los derechos del copyright.

EL EDITOR

Las series del área escolar de Editorial Yuro han sido creadas para acompañar la formación de los ciudadanos digitales del futuro. Cada uno de nuestros contenidos está pensado para integrarse de manera natural con los planes de estudio, incorporar el uso constante de las Tecnologías de la Información y la Comunicación más actuales, y aplicar estrategias pedagógicas adecuadas a la edad y nivel de cada serie.

Con el objetivo de fortalecer los conocimientos y habilidades digitales, cada título ofrece una amplia variedad de recursos digitales para los estudiantes. Además, los docentes cuentan con herramientas diseñadas para facilitar el seguimiento y la evaluación del progreso en cada etapa del aprendizaje.

En Editorial Yuro creemos firmemente que la educación es uno de los mayores bienes que podemos ofrecer a niños y jóvenes. Por eso, reafirmamos nuestro compromiso de desarrollar contenidos de alta calidad que contribuyan a su crecimiento académico, profesional y personal.

Editorial YURO

ACERCA DEL AUTOR

Laura Yu Muñoz es Licenciada en Economía por la Universidad Nacional Autónoma de México; Licenciada en Educación y Desarrollo Humano por la UNIVA; Maestra en Educación, con especialidad en docencia, por la Universidad Contemporánea, graduada con mención honorífica; y Maestra en Historia por la Universidad IEU en Puebla. Asimismo ha participado en múltiples cursos relacionados con la mejora educativa y el apoyo técnico pedagógico a docentes de educación básica.

En el ámbito educativo se ha desempeñado como docente en los niveles de educación básica, media superior y superior, así como en instancias de formación y capacitación docente. Ha publicado diversos artículos en revistas educativas e impartido conferencias en foros de docentes de educación básica y universidad, enfocándose su colaboración en temas relacionados con proyectos educativos de innovación pedagógica y mejora educativa.

PRESENTACIÓN

Luego de mostrar diferentes ejemplos de las TIC's que se usan de manera cotidiana en los ámbitos del hogar, el trabajo y la escuela, la exposición se centra en una detallada presentación de la computadora y su uso destacando que esta herramienta es una de las TIC's esenciales para el estudio, la investigación y la comunicación.

Como parte del carácter eminentemente práctico de cada una de las lecciones, todos los conceptos expuestos van acompañados de actividades diseñadas para desarrollar y fortalecer las habilidades digitales correspondientes.



TABLA DE CONTENIDOS

BLOQUE 1. EL ARCOIRIS DE LAS TIC's		1
Lección	**Contenido**	
1. Estas son las TIC's	Ejemplos de las TIC's.	**2**
2. Aquí están las TIC's	Las TIC's en el hogar, en el trabajo y en la escuela.	**5**
3. TIC's para comunicarse	Las TIC's para comunicarse, investigar y divertirse.	**8**
4. TIC's para escribir letras	Las TIC's para escribir, contar y dibujar.	**11**
5. Mi nueva compañera	La computadora personal.	**14**
6. También soy computadora	Laptop y computadora personal.	**17**
Proyecto: ¿Eres una computadora?	Comparación entre celular y computadora.	**20**
BLOQUE 2. DESCUBRIENDO LA COMPUTADORA		**21**
Lección	**Contenido**	
7. Mi equipo completo	Monitor, teclado, CPU, ratón.	**22**
8. El cerebro de la computadora	CPU: centro de control de la computadora.	**25**
9. Programas de la computadora	Tipos de programas. Los programas, el CPU e internet.	**28**
10. Accesorios de mi equipo	Impresora, bocinas, usb.	**31**
11. Una red de amigos	Conexión en internet.	**34**
12. Hablando con mis amigos	Videollamadas y mensajes de voz.	**37**
13. Cuidando mi equipo	Uso adecuado de la computadora.	**40**
Proyecto: Los programas de mis Recursos Digitales	Identificación de los programas instalados.	**43**
BLOQUE 3. LOS PRIMEROS PASOS		**45**
Lección	**Contenido**	
14. El escritorio	Elementos del escritorio de la computadora.	**46**
15. Las partes del ratón	Partes del ratón. El ratón y el puntero. Ratón inalámbrico.	**49**
16. Las funciones del ratón	Seleccionar y ejecutar con el ratón.	**52**
17. Las partes del teclado	Teclas alfanuméricas y de desplazamiento.	**55**
18. Las letras del teclado	Uso del teclado alfanumérico.	**58**
19. Los números del teclado	Uso del teclado numérico.	**61**
20. Funciones del teclado	Uso de las teclas de dirección, enter y mayúsculas.	**64**
Proyecto: Arma tu computadora	Repasar el conocimiento de las partes de la computadora.	**67**

RECURSOS DIGITALES COMPLEMENTARIOS

Los recursos del alumno incluyen:

- **Canciones.**
- **Archivos para actividades complementarias.**
- **Programas para desarrollar y fortalecer sus habilidades digitales.**

Los recursos complementarios del profesor son:

- **Guía del maestro**
- **Generador de exámenes**
- **Actividades complementarias**
- **Evaluación de lecciones**

El arcoiris de las TIC's

Bloque 1



Lección 1. Estas son las TIC's

Señala las TIC's al oír la canción.







Escucha la "Canción de las TIC's", observa las imágenes y pon tu dedo en cada una de las TIC's que se mencionan.

Encuentra las TIC's

Tacha ✕ lo que no es una TIC.



reloj





joystick

pc

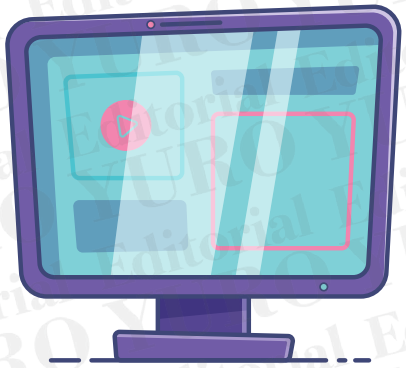



celular



audífonos



Escucha la "Canción de las TIC's", observa cada una de las imágenes y tacha con color rojo ✕ la imagen que no sea una TIC.

El rompecabezas de las TIC's

Juega con tus compañeros con el rompecabezas de las TIC's.





Evaluación de la lección

Recursos Digitales



Busca en tus **Recursos Digitales** el "Rompecabezas de las TIC's". Pide a algún adulto que te ayude a imprimirlo. También lo deben enmicar y recortar.

Lección 2. Aquí están las TIC's

Señala las TIC's que hay en el hogar.



sala recámara cocina

Escucha la "Canción de las TIC's", observa cada una de las imágenes y encuentra las TIC's que hay en la casa. Di en voz alta sus nombres.

Las TIC's en el trabajo

CANCIÓN de las TIC's

Encontremos las TIC's que hay en el trabajo.





oficina taller



banco consultorio



Escucha la "Canción de las TIC's", observa cada una de las imágenes y ayuda a Sofi y a Pedro a encontrar las TIC's que se usan en el trabajo.

Las TIC's en la escuela

Canción de las TIC's

Evaluación de la lección



Escucha la "Canción de las TIC's", observa cada una de las imágenes y junto con Pedro y Sofi encuentra las TIC's que hay en tu escuela.

Lección 3. TIC's para comunicarse





Escucha la "Canción de las TIC's" y observa en la imagen cómo usan Pedro y Sofía las TIC's para comunicarse. ¿Cómo las usas tú?

TIC's para investigar



CANCIÓN de las TIC's

Escucha la "Canción de las TIC's", observa la imagen y piensa en qué información buscan Sofi y su amiga con las TIC's.

TIC's para divertirse





smart tv



celular



internet





Escucha la "Canción de las TIC's" y observa en la imagen cómo se divierten Pedro y Sofi con las TIC's. ¿Cómo utilizas las TIC's para divertirte?



Lección 4. TIC's para escribir letras



CANCIÓN de las TIC's

Escucha la "Canción de las TIC's" y busca en tu teclado las teclas de las vocales que están en las computadoras de la imagen.

TIC's para escribir números



Escucha la "Canción de las TIC's" y busca en tu teclado los números que están escritos en las computadoras de la imagen.

Evaluación de la lección

TIC's para dibujar

CANCIÓN de las TIC's



Usamos las TIC's para dibujar.





Escucha la "Canción de las TIC's", observa los dibujos que Sofi y Pedro están haciendo con las TIC's y ayúdalos a colorear sus dibujos.

Lección 5. Mi nueva compañera





Escucha la "Canción de las TIC's" y encierra en un círculo verde el dibujo correspondiente a las partes de la computadora.